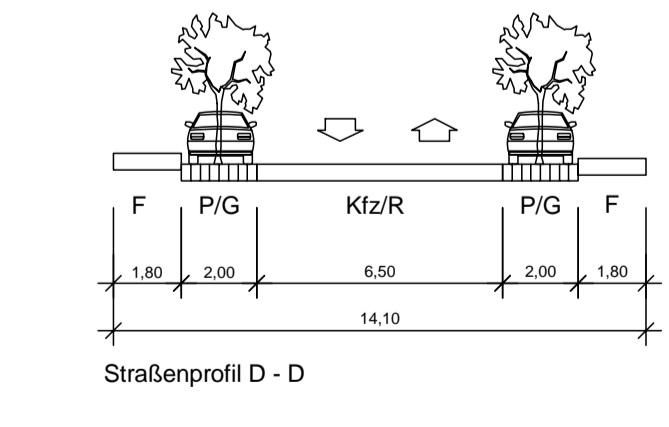
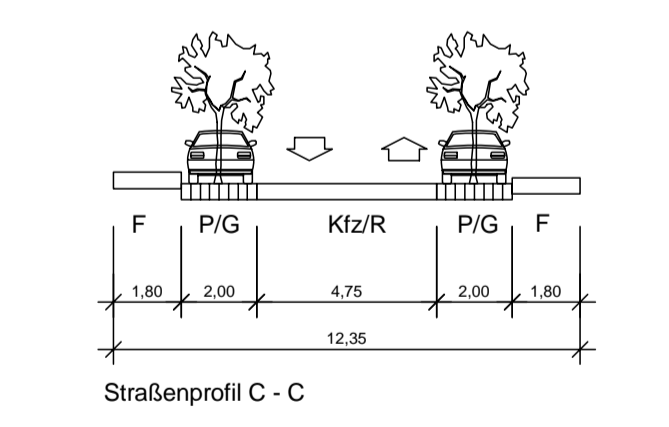
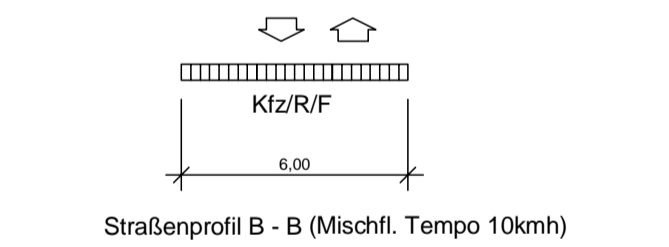
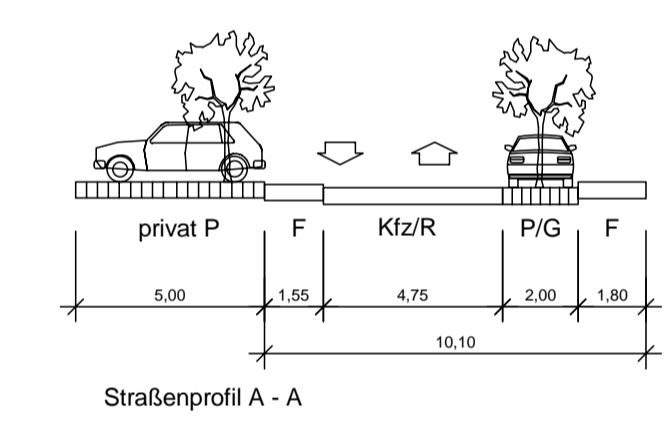
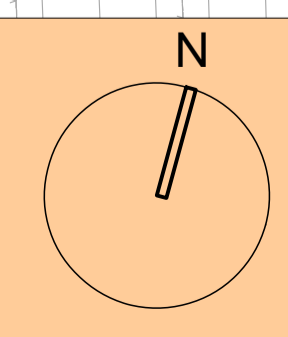


- LEGENDE**
- Geltungsbereich
 - öffentliche Grünfläche
 - Waldfläche
 - Grundstücksfläche
 - öffentliche Erschließungsfläche
 - private Erschließungsfläche
 - private Erschließungsfläche mit Geh- und Leitungsrecht
 - SWH = 3m Schallschutzwand
 - Geschossh/ Dach/ Staffelgeschoss
 - Geschossh zwingend
 - Bushaltestelle



Städtebauliches Konzept zum Bebauungsplan W 32
Ernst-Ludwig-Park, Darmstadt



Mit Überplanung des Performing Art Centers
 Stand: 08.11.2004
 M 1:1000

Planung: planquadrat, elfers, geskes, krämer
 Architekten und Stadtplaner Part.G. dwb / BDA
 Platz d. Dt. Einheit 21 64293 Darmstadt
 Telefon: 06151/81969-0 Fax: 06151/81969-99

Projektentwicklung: Grundstücksentwicklungs- und Verwertungsgesellschaft GVD GmbH
 Havelstraße 7A 64295 Darmstadt

elfers, geskes, krämer